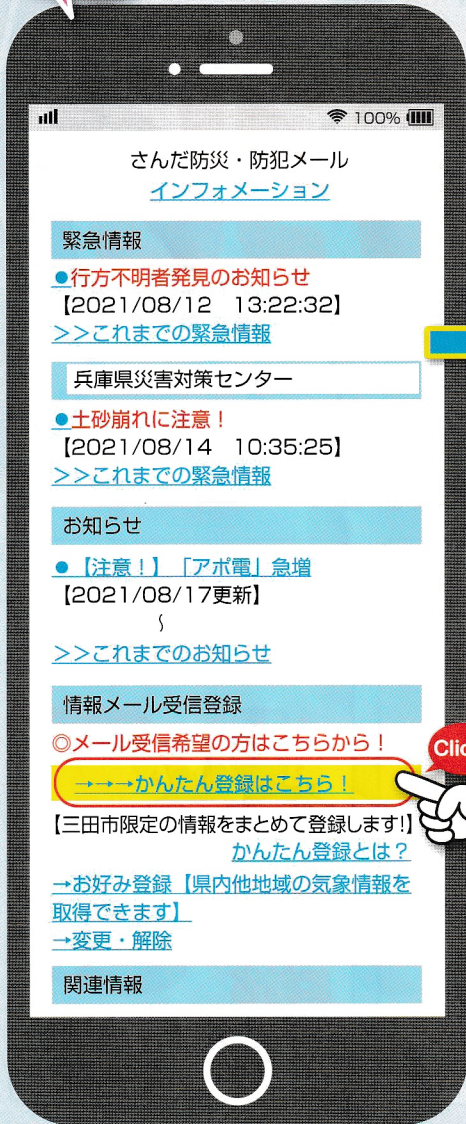


さんだ防災・防犯メール

かんたん登録手順

手順 1 情報メール受信登録から「かんたん登録はこちら!!」を選択



「かんたん登録」について

「かんたん登録」で登録していただくと緊急情報メール、お知らせメール、気象情報メール、いずれも三田市に限定した情報のみ、簡単に登録していただけます。

ひょうご防犯ネットとの連携について

【お知らせ情報】登録者へ自動連携で再配信しており、「不審者情報」等の情報を早い段階でお知らせしています。

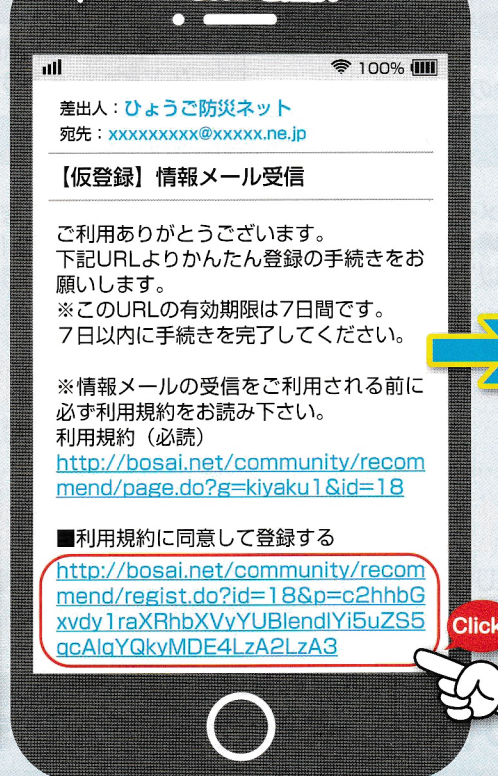
「お好み登録」について

兵庫県内で三田市以外の情報も取得したい場合は「お好み登録」から画面に従い必要な地域を選択していただくと設定、登録できます。

手順 2 メール送信画面が出たら内容を変更せず、メールを「送信」



手順 3 返信されてきたメールの利用規約を確認し、「～登録する」以下のURLを選択



日常生活で起こるリスクに対して、正確な情報に基づき行動をすることが大切です。

情報を取得するための手段として「さんだ防災・防犯メール」への登録は大変有効です。

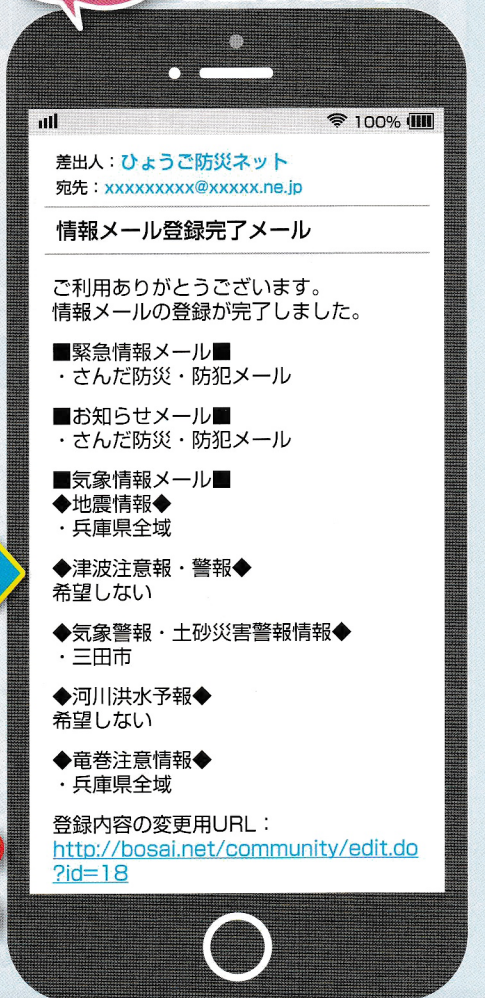
スマートフォンをご利用の方は

ひょうご防災ネットのアプリでもさんだ防災・防犯メールの情報をご覧いただけます。

Androidの方は
コチラから

iphoneの方は
コチラから

手順 4 登録完了! 同時に登録完了メールが送られてきます



ご注意

迷惑メール対策をしている場合、「手順③」のメールが届かず登録できないことがありますので、bosai.netを指定受信に設定した上で登録してください。